

Painting criteria and building your skills step-by-step

پینٹنگ کا معیار اور قدم بہ قدم اپنی مہارتوں کی تعمیر

Quality of observation: Careful detail, proportion, and shading with the goal of realism


مشاہدے کا معیار: حقیقت پسندی کے مقصد کے ساتھ احتیاط سے تفصیل، تناسب، اور شیڈنگ

Quality of painting technique: Excellent colour mixing, blending, brushwork, and texture

پینٹنگ کی تکنیک کا معیار: بہترین رنگ مکسنگ، ملاوٹ، برش ورک، اور ساخت


Composition: Creating a full, well-balanced, non-central composition with a clear colour scheme

کمپوزیشن: ایک واضح رنگ سکیم کے ساتھ ایک مکمل، متوازن، غیر مرکزی ساخت بنانا




Step 1. Learn how to mix colours and greys

مرحلہ 1- رنگوں اور گرے کو ملانے کا طریقہ سیکھیں۔




Step 2. Practice basic watercolour techniques

مرحلہ 2- پانی کے رنگ کی بنیادی تکنیکوں کی مشق کریں۔



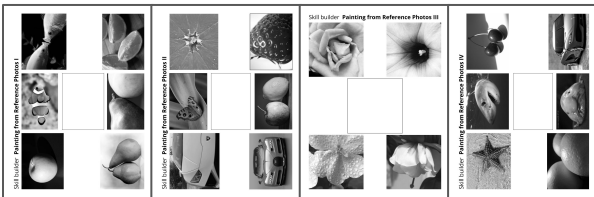
Step 3. Optionally, learn how to abstractly express emotion

مرحلہ 3- اختیاری طور پر، جذبات کا خلاصہ اظہار کرنے کا طریقہ سیکھیں۔




Step 4. Practice painting in layers from dark to light

مرحلہ 4- اندھیرے سے روشنی تک تہوں میں پینٹنگ کی مشق کریں۔



Step 5. Practice painting from photos

مرحلہ 5- تصاویر سے پینٹنگ کی مشق کریں۔



Step 6. Develop an idea for your painting

مرحلہ 6- اپنی پینٹنگ کے لیے ایک آئیڈیا تیار کریں۔